
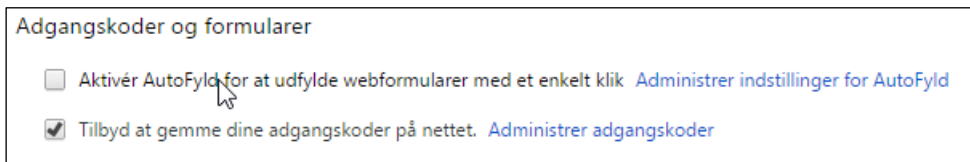


Sådan slår du **autofyld** fra på **PC** (Google Chrome):

- Klik på **Indstillinger** øverst i højre hjørne 
- Scroll ned og klik på **Vis avancerede indstillinger**
- Scroll ned til **Adgangskoder og formularer** og **fjern fluebenet** i **Aktiver AutoFyld...**



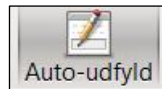
•

Sådan slår du **autofyld** fra på **Mac** (Safari):

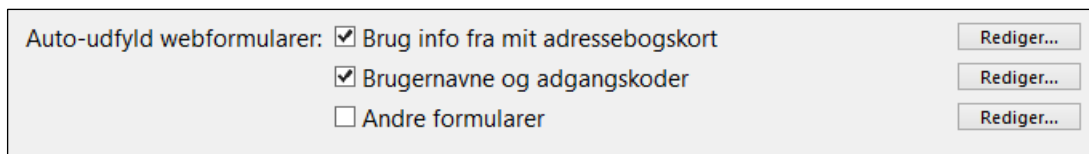
- Klik på **Indstillinger** øverst i højre hjørne 

- Vælg **Indstillinger**

- Vælg **Auto-udfyld**



- **Fjern fluebenet** i **Andre formularer**



Sådan slår du **Automatisk rettelse** fra på **iPad** (Safari):

- Vælg **Indstillinger**
- Vælg **Generelt**
- Vælg **Tastatur**
- Sluk for **Automatisk rettelse**